

NÁVOD K OBSLUZE

LESAK

ZÁVĚSNÁ ELEKTRONICKÁ VÁHA

ZEV-150; ZEV-500



LESAK

Tento soubor je chráněn autorskými právy společnosti LESAK s.r.o.
Jeho kopírování a komerční distribuce je možná pouze se souhlasem autora

ÚVOD, ZÁKLADNÍ POKYNY K POUŽÍVÁNÍ VÁHY

Pokud chcete, aby Vám Vaše váha sloužila spolehlivě a k Vaší spokojenosti, prostudujte prosím tento návod a řiďte se jeho pokyny. V případě jakékoliv poruchy volejte autorizovaný servis dle doporučení Vašeho prodejce nebo dovozce.

- Nevystavujte váhu intenzivnímu proudění vzduchu (například z ventilátoru) ani vibracím – znemožňuje to ustálení váhy a tím dochází i ke snížení přesnosti.

- Váha se nesmí provozovat v elektromagneticky nebo elektrostaticky exponovaných prostředích, např. poblíž vysokonapěťových kabelů, elektromotorů, TV přijímačů, a dalších zařízení. Váhu neobsluhujte v oděvech, které mohou vytvářet elektrostatický náboj. Dále se nesmí provozovat, kde jsou silné otřesy či vibrace.

- Nevystavujte váhu náhlým změnám teplot ani dlouhodobému přímému působení slunce nebo jiných zdrojů intenzivního tepelného záření.

- Nevystavujte váhu mechanickým rázům – mohlo by dojít k poškození tenzometrického snímače zatížení. Mějte na paměti, že váha je měřidlo a podle toho je třeba s ní zacházet.

- Nepřetěžujte vaši váhu výrazně nad její deklarovanou maximální váživost. Při přetížení více než 120% max. váživosti by mohlo dojít ke zničení snímače zatížení ve váze.

V případě jakékoliv poruchy nebo technického problému volejte autorizovaný servis dle doporučení Vašeho prodejce nebo dovozce. Ve vlastním zájmu se vyhněte jakýmkoliv zásahům do váhy od nepovolné osoby.

PRVKY NA ZADNÍ STRANĚ VÁHY



DISPLEJ A TLAČÍTKA


Displej je dobře čitelný, umístěný uprostřed čelního panelu. Je použit pětimístný rudý LED displej s výškou číslic 15mm.



OVLÁDACÍ TLAČÍTKA



Vynuluje hmotnost na displeji




Přepíná jednotky hmotnosti kg/lb



Zapínání a vypínání váhy

VLASTNÍ PROVOZ A OBSLUHA VÁHY

PRVNÍ SPUŠTĚNÍ VÁHY

Zajistěte, aby nebylo na váze zavěšeno žádné břemeno a zapněte váhu tlačítkem . Váha zobrazí nulovou hmotnost.

Není-li displej celkové hmotnosti vynulovaný, stiskněte tlačítko



ZÁKLADNÍ VÁŽENÍ

Zavěste břemeno na váhu a na displeji hmotnosti se zobrazí údaj o jeho hmotnosti vyčíslený v kilogramech nebo jiných jednotkách –podle zobrazeného symbolu jednotky hmotnosti v levé části displeje. Tato kontrolka se zobrazí až po ustálení hodnoty.

VÁŽENÍ S POUŽITÍM TÁRY

Zavěste na váhu předmět, který nechcete, aby byl započítán do hmotnosti, jakmile se váha ustálí, stiskněte



tlačítko. Hodnota hmotnosti předmětu bude odečtena a zobrazí nulovou hodnotu na displeji. Když předmět sundáte z váhy, displej ukáže zápornou hodnotu.



Pro zrušení táry sundejte obal a opět stiskněte tlačítko

NEBEZPEČÍ PŘETÍŽENÍ

Nezavěšujte na váhu těžší předměty, než je maximální váživost váhy.

ZMĚNA JEDNOTEK HMOTNOSTI




Stiskem tlačítka můžete přepínat zobrazení hmotnostního údaje v „kg;lb“. To, v jakých jednotkách je údaj zobrazen indikuje kontrolka u symbolu vlevo na displeji.

VYPNUTÍ VÁHY



Pokud chcete váhu vypnout, přidržte tlačítko cca 1 sekundu, váha se vypne.

ROZMĚRY VÁHY



SIGNALIZACE A CHYBOVÁ HLÁŠENÍ

SIGNALIZACE:	PŘÍČINA:	ODSTRANĚNÍ:
“FULL“	Přetížení váhy	je třeba ubrat zboží z váhy

TECHNICKÁ SPECIFIKACE VAH

parametr:	model:	ZEV-150	ZEV-500
maximální váživost		150 kg	500 kg
Přesnost - dílek		50 g	200 g
Provedení		Slitina AL	
rozměry váhy se závěsnými prvky - mm šířka x hloubka x výška:		130 x 77 x 285	
hmotnost vlastní váhy včetně akumulátoru		cca. 1,2kg	
napájení		akumulátor Li-Ion 3.7V/2.6Ah	
Závěsná délka		250mm	
displej		Červený LED numerický, výška číslic 15mm	
provozní teplota		-10°C až +40°C	
přetížitelnost		125%	
Příkon		0,5W	
IP ochrana		IP-45	
Max. doba provozu		30 hodin	

CO OBSAHUJE STANDARDNÍ DODÁVKA VÁMI ZAKOUPENÉHO ZAŘÍZENÍ

Vaše zařízení je standardně dodáno s tímto příslušenstvím:

- kartonová krabice
- Návod k obsluze v českém jazyce
- Vlastní váha se závěsnými prvky
- Síťový adaptér