

# NÁVOD K OBSLUZE

# LESAK

## KAPESNÍ VÁHA MODEL-HD258



Dovozce do ČR:

# LESAK

Tento soubor je chráněn autorskými právy firmy LESAK s.r.o. Jeho kopírování a komerční distribuce je možná pouze se souhlasem autora

Váha je kalibrována před expedicí, Nicméně přesnost může být ovlivněna velikostí gravitace, přepravou, nešetrným doručením nebo změnou teploty.

Chraňte váhu před nepřímými šoky, nepřímou změnou teploty a vlhkostí. Nepokoušejte se odstranit vážní platformu.

Prosím použijte pouze vysoce kvalitní AAA baterie.

Nepřetěžujte váhu, může dojít ke zničení snímacího členu. Při přetížení se na displeji zobrazí „O-Ld“

### TLAČÍTKA:



- zapínání a vypínání váhy




- přepínání hmotnostních jednotek




- odečet obalu


## PROVOZ

- Položte váhu do horizontální polohy na rovný tvrdý povrch, stiskněte tlačítko 
- Vyčkejte několik sekund, dokud není zobrazeno „0.0“.
- Položte vážený předmět na misku, displej zobrazí aktuální hmotnost .
- Váha se automaticky vypne po cca 60ti sekundách.




## VÁŽENÍ S TÁROU – odečet obalu

- Položte obal na vážní plochu
- Po ustálení hmotnosti stiskněte tlačítko , displej zobrazí „0.0“
- Přidejte vážený předmět na vážní plochu. Displej zobrazí aktuální hmotnost
- Po odečtu obalu můžete tento obal sundat z váhy. Displej zobrazí zápornou hodnotu. Po vložení předmětu do obalu a položení na misku váhy, zobrazí displej čistou hmotnost NETTO.

## PŘEPÍNÁNÍ HMOTNOSTNÍCH JEDNOTEK

Postupným stiskem tlačítka  vybíráte požadované hmotnostní jednotky. Jejich symbol se zobrazí v horní části displeje (g; ct; oz; ozt; dwt; tl; gn)

## SEŘÍZENÍ VÁHY

Při zapnuté váze stiskněte a držte tlačítko  a vyčkejte, až se na displeji zobrazí hodnota závaží pro seřízení. Tuto hodnotu můžete změnit klávesou . Po výběru kalibrační hodnoty, při nezatížení váze stiskněte tlačítko  na displeji problikne „CAL“ a poté displej zobrazí hodnotu závaží pro seřízení. Položte závaží v této hodnotě na misku váhy a vyčkejte, displej po správném seřízení zobrazí „PASS“ a poté aktuální hmotnost. Tím je seřízení ukončeno. Odstraňte závaží. Přezkoušejte váhu.

## SPECIFIKACE A ZÁKLADNÍ TECHNICKÁ ÚDAJE VÁHY

Technická data	HD258/300	HD258/1000
maximální váživost	300g	1000g
rozlišení – dílek	0,01g	0,1g
tára	- Max. (v celém rozsahu)	
displej	LCD, výška číslic 10mm, 5 míst	
Provedení vážní plochy	nerez	
Provedení konstrukce	Plast	
Funkce váhy	Vážení	
napájení	baterie 2xAA 1,5V	
rozměry vážicí platformy	65mm x 75mm	
rozměry váhy	Šířka x výška x hloubka: 130 x 18 x 150 (mm) – v otevřeném stavu 130 x 20 x 75 (mm) – ve složeném stavu	
Prostředí	suché	
krytí proti vodě	IP-54	
hmotnost vlastní váhy	cca. 0,12kg	
pracovní teplota	10°C až +30°C	
Certifikace váhy	Pro neobchodní vážení	

## CO OBSAHUJE STANDARDNÍ DODÁVKA VÁMI ZAKOUPENÉHO ZAŘÍZENÍ

Zařízení je standardně dodáno s tímto příslušenstvím:

- kartonová krabice
- návod k obsluze v českém jazyce
- vlastní váha